

ROBOS A LA CARGA EN LA INDUSTRIA LOGÍSTICA 2019 - 2022



www.alog.cl

Índice

01

INTRODUCCIÓN

02

ROBOS INFORMADOS 2019 - 2022

03

FRECUENCIA Y HORARIOS

04

DISTRIBUCIÓN DE LOS ROBOS
A NIVEL NACIONAL

05

CATEGORÍAS DE PRODUCTOS MÁS
ROBADAS Y MODUS OPERANDI

01



INTRODUCCIÓN

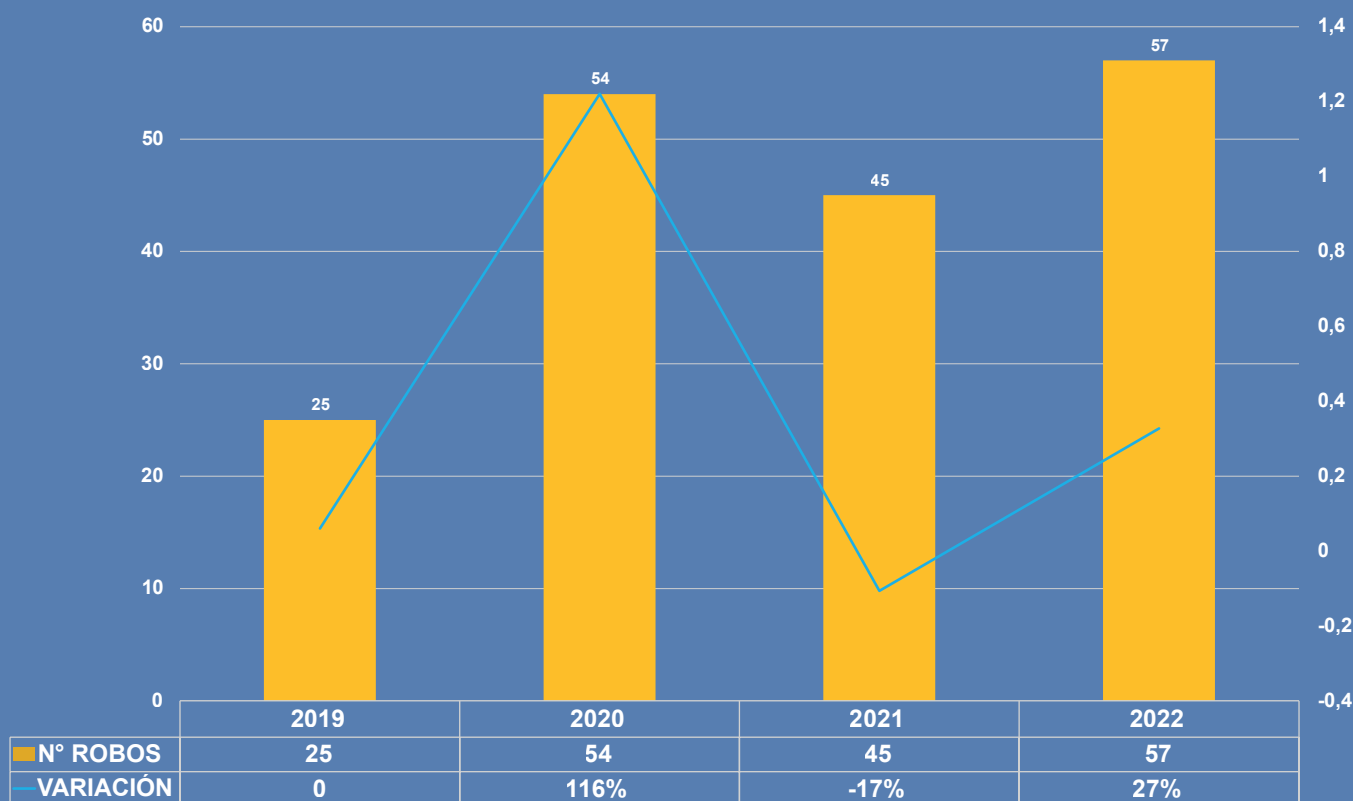
El presente compilado estadístico se ha realizado en base a datos aportados por empresas del rubro logístico, portuario, extraportuario y del transporte que operan a nivel nacional.

Las estadísticas presentadas se han elaborado a partir de los robos informados por 35 empresas víctimas de robos a la carga durante los procesos de distribución y o transporte, y almacenamiento logístico, a través del Formulario Robos a la Carga, durante los siguientes periodos:

- Enero - Diciembre 2019
- Enero -Diciembre 2020
- Enero - Diciembre 2021
- Enero - Noviembre de 2022.

Los datos aportados se han tratado bajo estricta confidencialidad, según lo establecido el referido documento.

Gráfico 1. Robos Informados por Periodo / Variación Anual



Antecedentes y factores que incidieron en la frecuencia de robos a la carga durante el periodo 2019 - 2022

ENTRE 2021 Y 2022 SE REGISTRÓ UN ALZA DEL 27% EN LOS ROBOS A LA CARGA INFORMADOS. CABE DESTACAR QUE LOS ROBOS INFORMADOS SE REGISTRARON DURANTE LAS OPERACIONES DE TRANSPORTE / DISTRIBUCIÓN Y ALMACENAMIENTO LOGÍSTICO.

Según los datos expuestos en el Gráfico N°1, los periodos con mayor número de robos a la carga informados son 2020 y 2022 (ene - nov), con 54 y 57 robos, respectivamente.

Según los datos aportados por las empresas afectadas, durante 2021 se registró una variación negativa del 17%, principalmente, debido al cierre del 3er. turno del transporte y a las medidas de restricción derivadas de la pandemia, tales como: cuarentenas, aduanas sanitarias y toque de queda.

en lo referido a 2020, año en que se iniciaron las medidas de restricción, cabe destacar que el 14,8% de los robos informados se registraron entre enero y abril, antes de que se impusieran las mencionadas medidas.

Finalmente, cabe destacar que entre 2021 y 2022 se registró un alza del 27% en los robos a la carga informados. En tanto, el 49% de los robos registrados durante 2022, se cometieron entre los meses de junio y noviembre.

Frecuencia y Horarios de Robos a la carga

ENTRE ENERO Y NOVIEMBRE DE 2022 SE INFORMÓ LA OCURRENCIA DE 57 ROBOS A LA CARGA, 30 DE LOS CUALES SE REGISTRARON EN EL HORARIO A.M. (00:00 - 11:59 HORAS). DE ESTE NÚMERO TOTAL, 20 ROBOS SE REGISTRARON ENTRE LAS 00:00 Y LAS 6:00 HORAS.

A nivel general, entre 2019 y 2022 (Nov.), los robos se concentran en los horarios A.M. (entre las 00:00 - 12:00 Horas).

Ahora bien en términos anuales, la frecuencia horaria de los robos informados muestra importantes divergencias, considerando que en el año 2020, los robos informados del tramo A.M. se dieron principalmente entre las 06:00 y las 11:59 Horas; mientras que en el año 2022, de los 57 robos informados, 20 ocurrieron a en el tramo horario de 00:00 - 06:00 horas, lo que equivale al 67% de los robos registrados en el periodo A.M.

Gráfico 3. Horarios Robos A.M./ P.M. Por año.

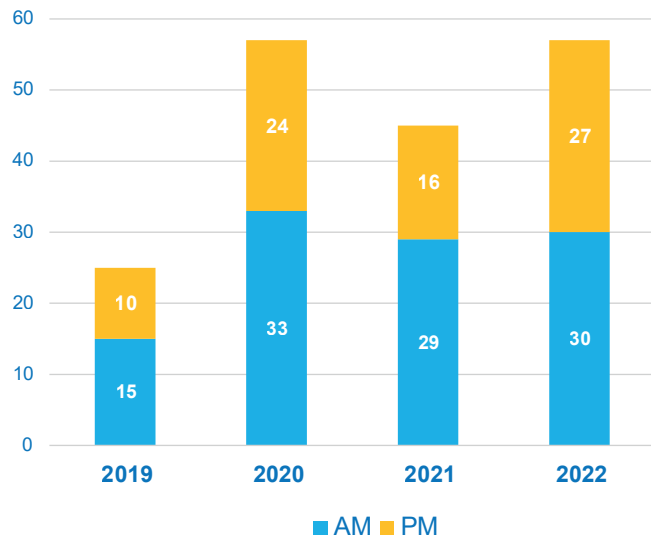
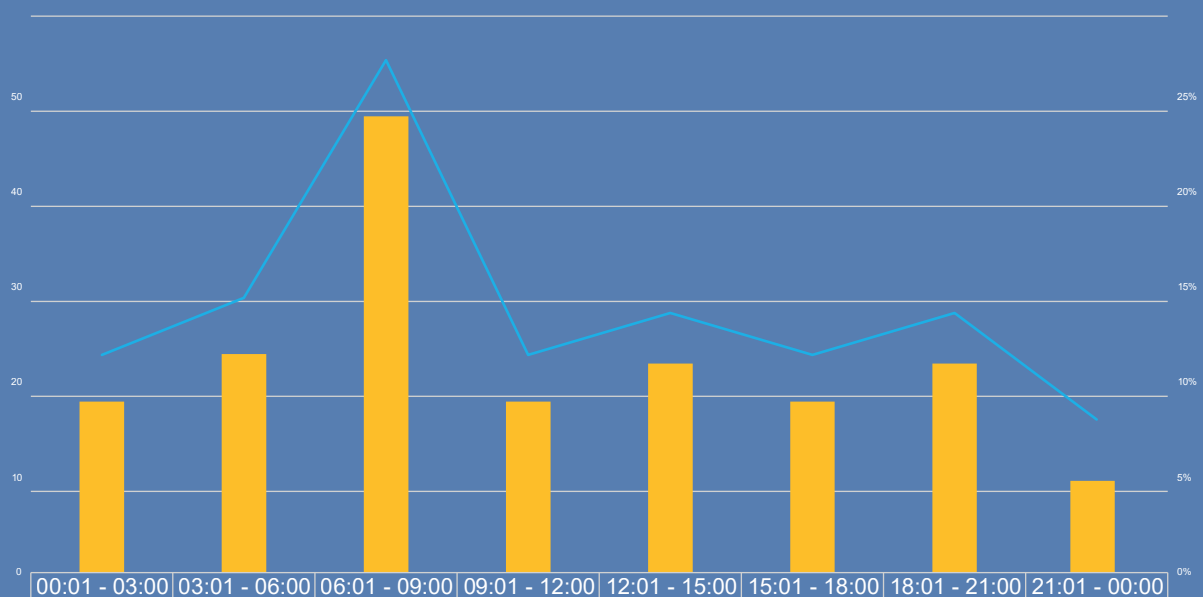
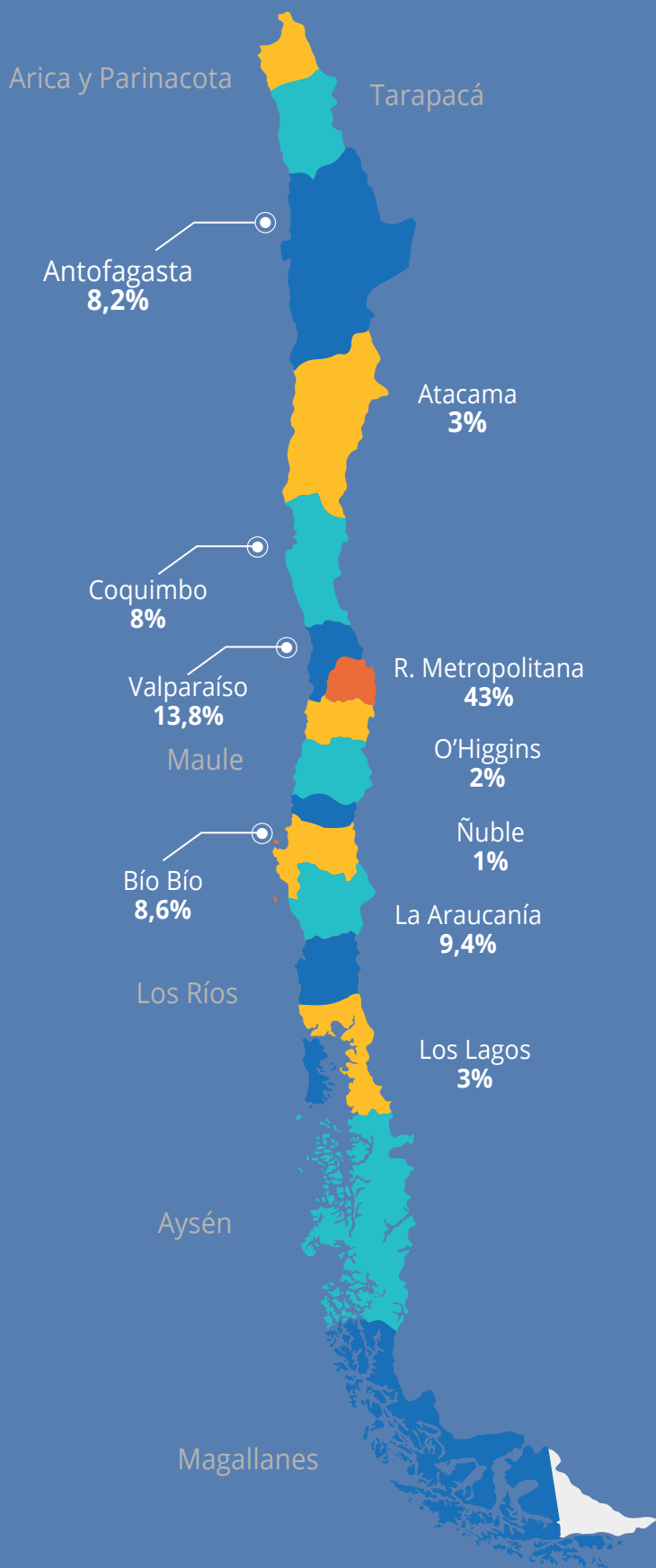


Gráfico 2. Horarios / Frecuencia de Robos a la Carga Periodo 2019 (Enero) -2022 (Noviembre).



	00:01 - 03:00	03:01 - 06:00	06:01 - 09:00	09:01 - 12:00	12:01 - 15:00	15:01 - 18:00	18:01 - 21:00	21:01 - 00:00
■ N° ROBOS	18	23	48	18	22	18	22	12
— PARTICIPACIÓN %	10%	13%	26%	10%	12%	10%	12%	7%

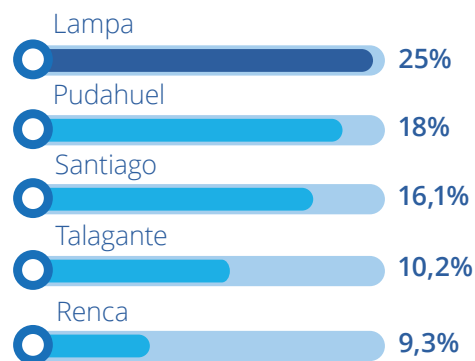
Gráfico 4. Ubicación / Frecuencia de Robos 2019 - 2022



Distribución de los Robos a nivel nacional

ENTRE ENERO 2019 Y NOVIEMBRE 2022 LAS REGIONES EN LAS CUALES SE REGISTRARON ROBOS CON MAYOR FRECUENCIA FUERON: VALPARAÍSO (13,8%), METROPOLITANA (43%) Y ARAUCANÍA (9,4%).

En la Región Metropolitana, que registra el mayor número de robos informados (43%), según los datos aportados, durante 2022, (ene -nov) las comunas con mayor recurrencia de robos fueron las siguientes:



Durante el periodo descrito, las principales rutas en las cuales se registraron robos a la carga en tránsito fueron:

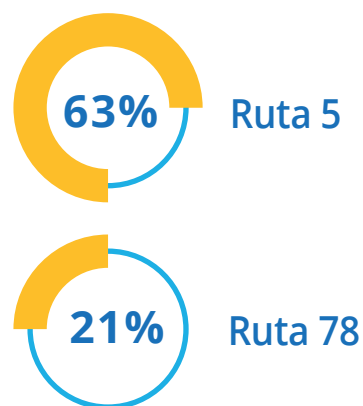
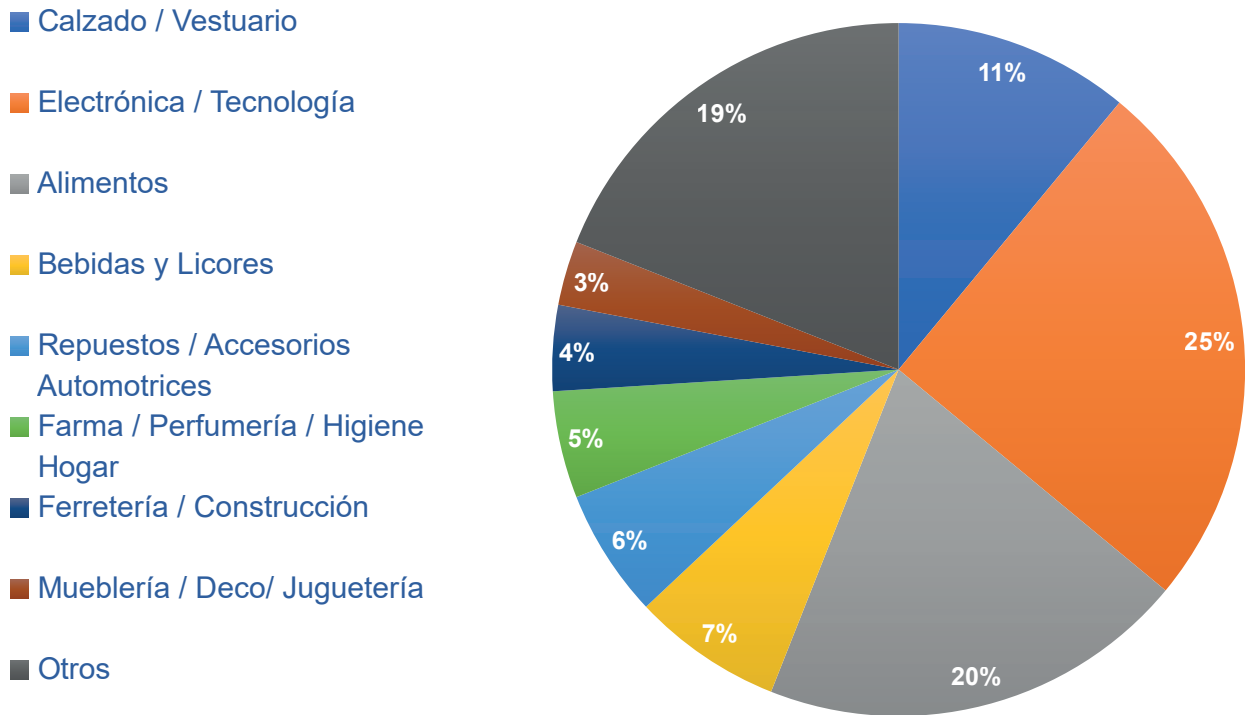


Gráfico 5. Categorías de Productos Robados 2019 - 2022



Categorías de Productos más robados

ENTRE ENERO Y NOVIEMBRE DE 2022, LAS EMPRESAS VÍCTIMAS INFORMARON QUE LOS PRODUCTOS MÁS ROBADOS CORRESPONDEN A LAS CATEGORÍAS DE ALIMENTOS Y TECNOLOGÍA, CON UN 24% Y 26% DE PARTICIPACIÓN, RESPECTIVAMENTE.

Según los datos aportados por las empresas víctimas de robos a nivel nacional, entre 2019 y 2022 (Ene - Nov), los productos más robados a son los productos Electrónicos, de Línea Blanca y Tecnología, con un 25% de participación.

Segun informan, los robos de Alimentos y de Telefonía Celular fueron los más recurrentes durante 2022, 24% y un 18% de participación respectivamente.

En tanto, de norte a sur, los productos más siniestrados por zona, durante el periodo enero - noviembre 2022 fueron:

- NORTE: Insumos mineros y Automotrices.
- CENTRO: Alimentos y Bebidas/Licores.
- SUR: Alimentos y Madera.

Modus Operandi

Es sabido que este tipo de delitos es cometido por organizaciones criminales especializadas y con un alto nivel de especialización, roles y estructuras puntuales.

En ellas, participan "grupos operativos" que intimidan y roban las mercancías; "acopiadores" que almacenan la carga en bodegas propias o en arriendo, "transportistas", que se ocupan de la distribución de lo sustraído y actores del comercio ilícito que la reducen.

En estas organizaciones también ejecutan labores expertos informáticos, que interfieren los sistemas de seguridad que monitorean a los camiones (GPS, sistemas de trackeo, etc.) y equipos que podríamos denominar "administrativos", que se infiltran en las empresas para obtener información confidencial respecto a la operativa de las empresas que serán víctimas de estos ilícitos.

Finalmente, muchas de estas organizaciones cuentan con un brazo "contable", encargado de dar un tinte legal a la organización y a toda su operación; Al tiempo que cuentan con reducidos

Con lo expuesto, es claro que este tipo de ilícitos no se cometen al azar, por lo cual su persecución debe comprender un esfuerzo mancomunado entre las empresas, los gremios, las policías, el Estado y los consumidores.



ROBOS A LA CARGA EN LA INDUSTRIA LOGÍSTICA 2019 - 2022

@Todos los Derechos Reservados
Asociación Logística de Chile A.G.
Puerto Madero #9710, Of. 22 - Pudahuel
www.alog.cl



www.alog.cl